

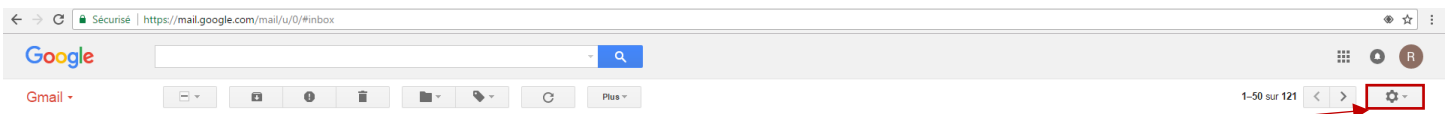



ARCHIVAGE DES MESSAGES VIA **GMAIL**

Ce document a pour but de vous proposer une solution pour archiver les messages de votre boîte mail officielle. Cette solution consiste à importer vos messages de votre ancienne boîte mail sur un compte GMAIL.

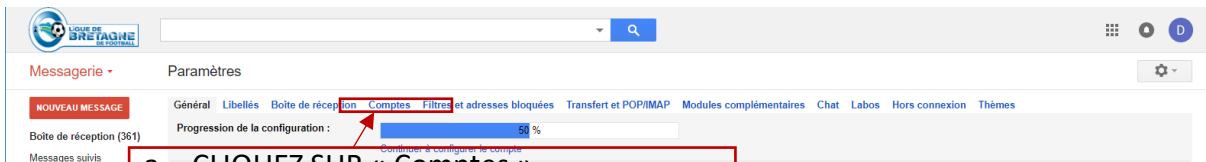
Prérequis : Un compte GMAIL - Une messagerie Officielle

1- ACCEDER AUX PARAMETRES GMAIL

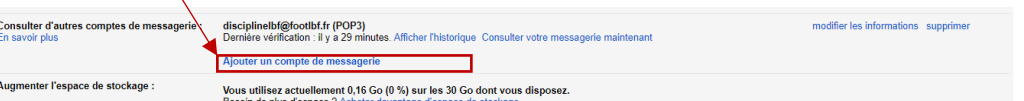


- CLIQUEZ SUR LE LOGO 
- CLIQUEZ SUR « Paramètre »

2- IMPORTER LES MESSAGES



- a- CLIQUEZ SUR « Comptes »
- b- CLIQUEZ SUR « Ajouter un compte de messagerie »



- c- INSCRIVEZ VOTRE ADRESSE MAIL OFFICIEL
- d- INSCRIVEZ LE MOT DE PASSE DU COMPTE OFFICIEL

Étape 1 : connectez-vous à votre autre compte de messagerie

À partir de quel compte voulez-vous procéder à l'importation ?

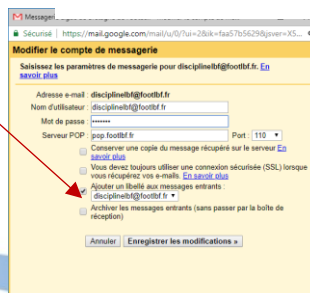
Exemple : nom@exemple.com

Saisissez le mot de passe par **fmilbf@footbf.fr** :

Votre mot de passe sera stocké de manière sécurisée et supprimé une fois l'importation des messages terminée.

Ne modifiez pas les paramètres présents en dessous

- e- COCHEZ UNIQUEMENT LA CASE AJOUTER UN LIBELLE PUIS VALIDER



- Si vous cochez la case « Conserver une copie du message récupéré sur le serveur », les messages présents sur votre ancienne messagerie club ne seront passupprimés.